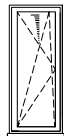
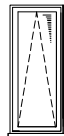
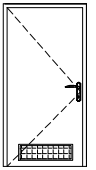
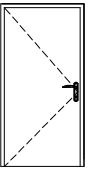
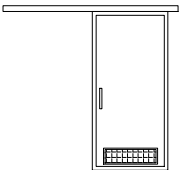
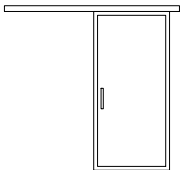
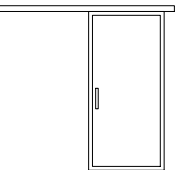
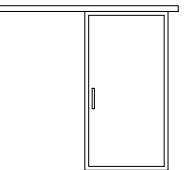
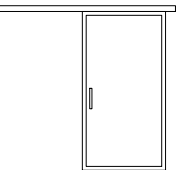
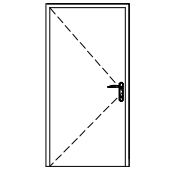
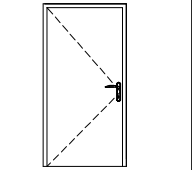
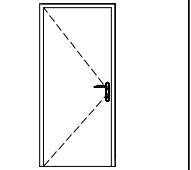
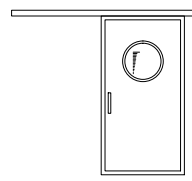
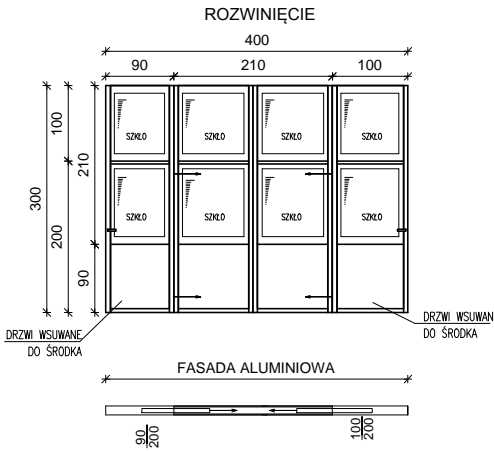
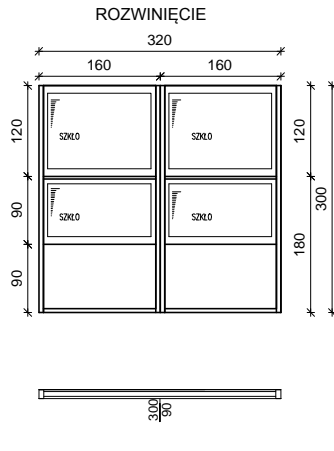


2 PIĘTRO

Schemat okna																
		Wymiary w świetle muru mm	So	900	1050											
			Ho	1700	1700											
		ilosc szt.		2	5											
PCV																
Schemat drzwi																
		Wymiary prześwitu mm	So	900	900	900	900	1000	1400	1200	1200	1200	1000			
			Ho	2000	2000	2000	2000	2000	2000	2000	2000	2000	2000			
		ilosc szt.		L	P	L	P	5	1	1	1	5	L	P	L	P
			3	1	3	1					-	1	2	1	-	1
ALUMINIUM		ŁAZIENKOWE		ŁAZIENKOWE						FOTOKOMÓRKA		FOTOKOMÓRKA				
Schemat drzwi			 <p>ROZWIINIĘCIE 400</p>				 <p>ROZWIINIĘCIE 320</p>									
			<p>DRZWI WSLUWANE DO ŚRODKA</p> <p>FASADA ALUMINIOWA</p>				<p>DRZWI WSLUWANE DO ŚRODKA</p>									
			DRZWI DO POM. NR. 3/24, 3/16													
			Wymiary prześwitu mm	So	1200	4000	3000									
	Ho	2000	3000	3000												
ilosc szt.		2	2	1												
		ALUMINIUM		ALUMINIUM		ALUMINIUM										

**UWAGA:**  
SZEROKOŚĆ W ŚWIETLE MURU DOSTOSOWAĆ DO WYBRANEGO SYSTEMU DRZWIOWEGO, ZACHOWUJĄC WYMIAR PRZEŚWITU

Rysunek	STOLARKA BUDOWLANA	Nr rys. 11
Obiekt	ROZBUDOWA I NADBUDOWA BUDYNKU SZPITALA W ZWIĄZKU Z MODERNIZACJĄ BLOKU PORODOWEGO	Data: 03.2018
Adres budynku	Staszów ul. 11 Listopada 78 dz. nr 5871/4	Skala/Format 1:100/A3
Branża	Architektura	Nr upr. Podpis
Projektant	mgr inż. arch. J. Krawczyk 647/73, 108/75	
Sprawdzający	mgr inż. arch. E. Kowalczyk 74/LB01A-OKK/2010	